


AFSTÖÐUHUGTÖK

Lestu fyrirmælin og teiknaðu.



Teiknaðu skópar við hliðina á rúminu.

Teiknaðu lampa ofan á náttborðinu.

Það er hundur sitjandi í glugganum.

Það er bók ofan á skápnum.

Það er fiðrildi fyrir aftan blómið.

Teiknaðu sól á veggmyndina.

Teiknaðu broskall milli gluggans og rammans.

Teiknaðu bíl undir fataskápinn.

AFSTÖÐUHUGTÖK

Lestu fyrirmælin og teiknaðu.



Teiknaðu röndóttu mottu fyrir framan fataskápinn.

Teiknaðu mynd í ramma fyrir ofan rúmið.

Teiknaðu fataslá inn í fataskápinn.

Það er svartur köttur undir rúminu.

Teiknaðu glugga á vegginn við hliðina á rúminu.

Teiknaðu bók ofan á náttborðið.

Teiknaðu líka blómavasa ofan á náttborðið.

Teiknaðu blómvönd ofan í blómavasann.

AFSTÖÐUHUGTÖK

Lestu fyrirælin og teiknaðu.



Teiknaðu gluggatjöld yfir gluggann.

Teiknaðu bækur ofan á hilluna.

Teiknaðu skraut á blómavasann.

Teiknaðu blómvönd ofan í blómavasann.

Teiknaðu ryk undir rúmið.

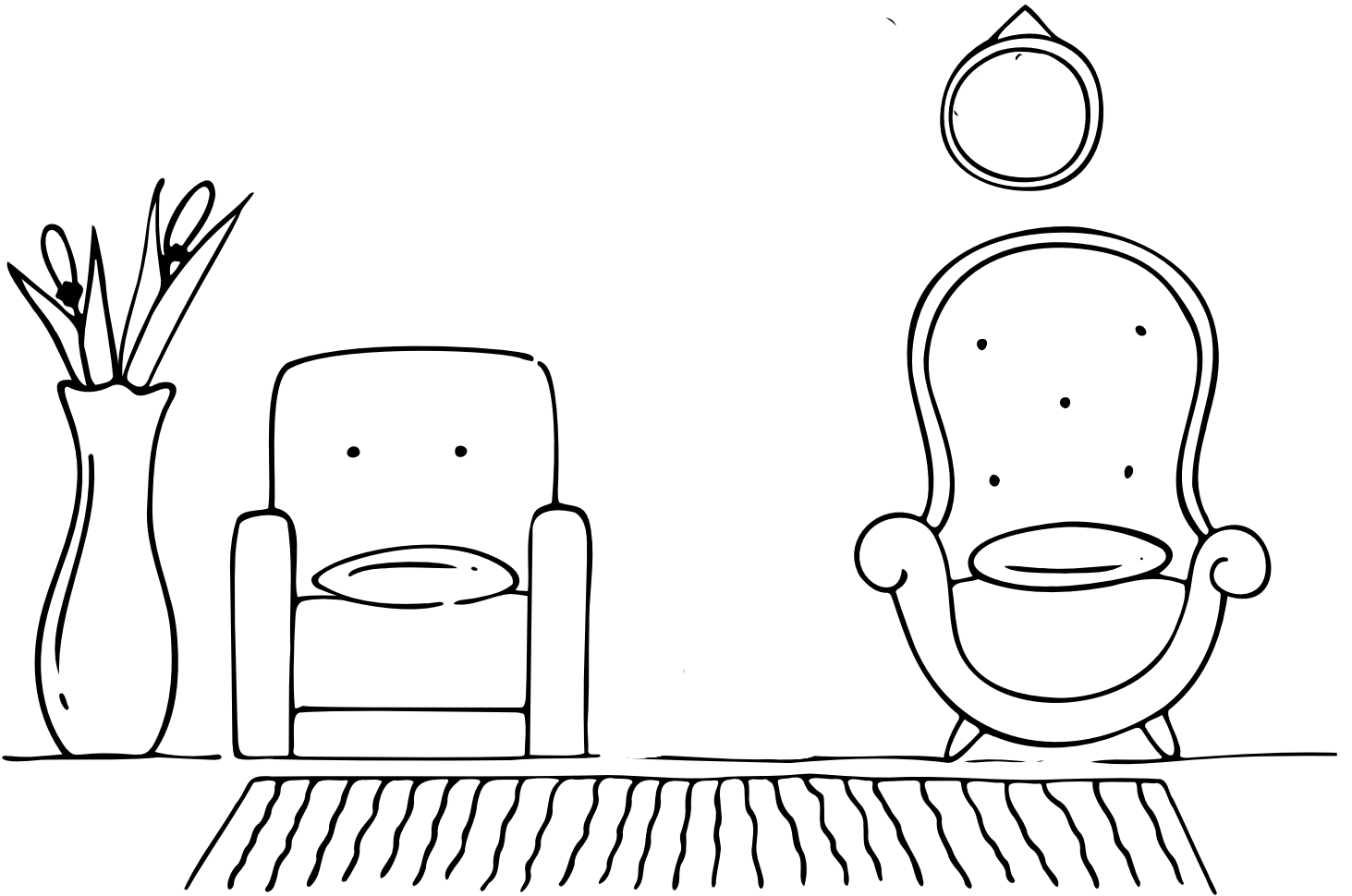
Það er hamstur ofan á rúmteppinu.

Teiknaðu náttborð fyrir neðan hilluna.

Teiknaðu mottu fyrir framan rúmið.

AFSTÖÐUHUGTÖK

Lestu fyrirmælin og teiknaðu.



Teiknaðu borð á milli stólanna.

Það er heitur kaffibolli ofan á borðinu.

Það er mús undir öðrum stólnum.

Teiknaðu mynd inn í litla rammann.

Það er bókahilla fyrir ofan stólana.

Það er fallegt skraut framan á blómavasanum.

Það liggur köttur ofan á mottunni.

AFSTÖÐUHUGTÖK

Lestu fyrirmælin og teiknaðu.



Teiknaðu blómapott í efstu hilluna

Teiknaðu fimm bækur í neðstu hilluna.

Teiknaðu líka kaktus í neðstu hilluna.

Teiknaðu logandi kerti í hilluna í miðjunni.

Teiknaðu fugl fyrir utan gluggann.

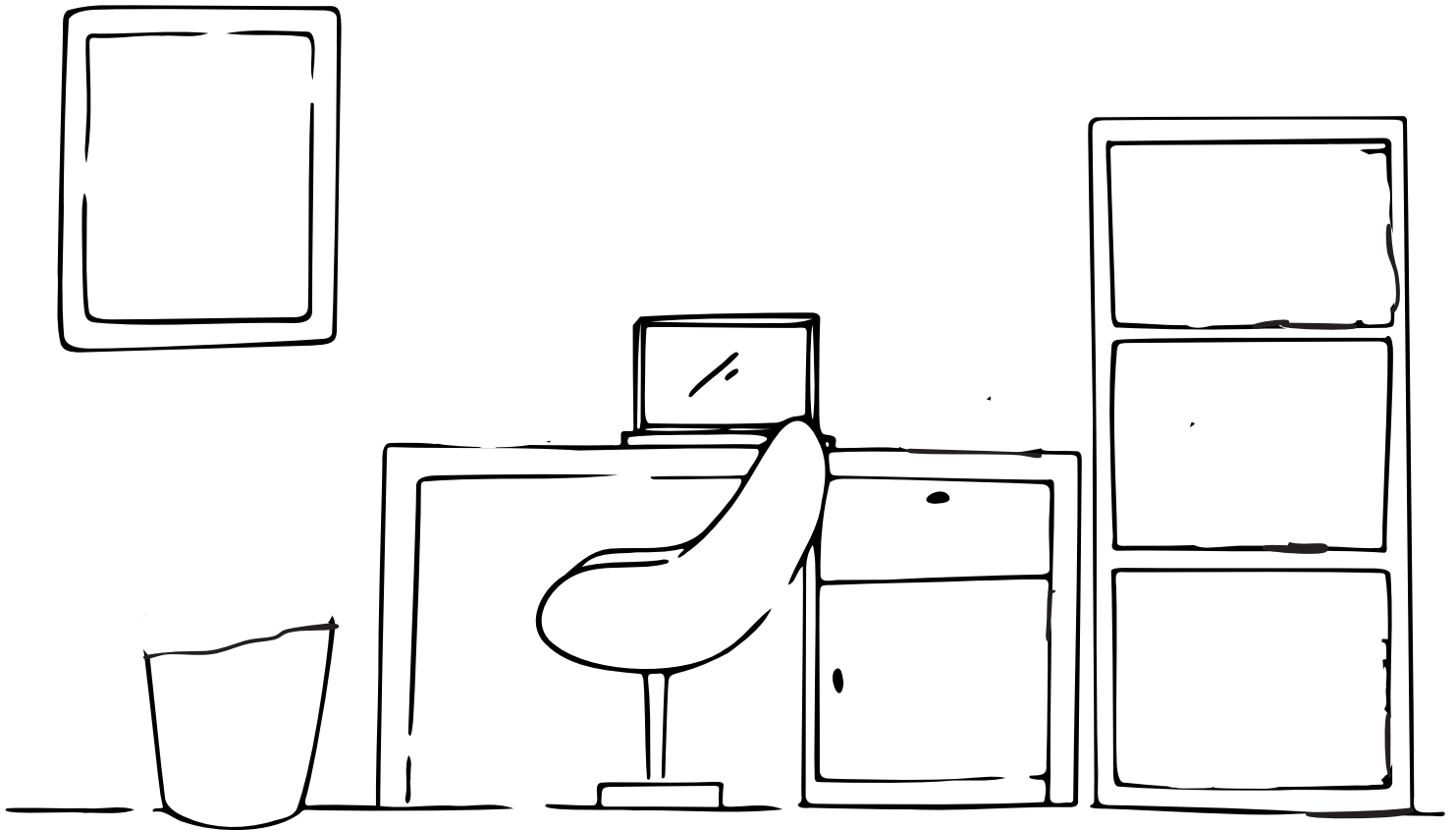
Teiknaðu könguló fyrir innan gluggann.

Teiknaðu mottu undir stólinn.

Það er mynd við af sól hliðina á glugganum.

AFSTÖÐUHUGTÖK

Lestu fyrirmælin og teiknaðu.



Teiknaðu regndropa á gluggann.

Teiknaðu loftljós fyrir ofan skrifborðið.

Teiknaðu bolta undir borðið.

Teiknaðu rusl ofan í ruslatunnuna.

Skjárin á tölvunni er blár.

Teiknaðu klukku á vegginn fyrir ofan skrifborðið.


Teiknaðu kaktus í efstu hilluna.

Teiknaðu lampa í hilluna í miðjunni.

Teiknaðu bangsa í neðstu hilluna.

AFSTÖÐUHUGTÖK

Lestu fyrirmælin og teiknaðu.



Teiknaðu kött undir hillunni.

Teiknaðu blóm ofan í blómavasann.

Teiknaðu kerti á borðið.

Teiknaðu þrjá púða í sófann.

Teiknaðu gleraugu í neðstu hilluna.


Teiknaðu mynd af þér í rammann, sem er í hillunni í miðjunni.

Teiknaðu ryk í efstu hilluna.

Teiknaðu mynd af fjölskyldu fyrir ofan sófann.

AFSTÖÐUHUGTÖK

Lestu fyrirmælin og teiknaðu.



Teiknaðu flugu á vegginn.

Teiknaðu rigningu fyrir utan gluggann.

Teiknaðu skó undir rúmið.

Teiknaðu bolta fyrir framan kammóðuna.

Teiknaðu fleiri blóm á rúmteppið.

Teiknaðu ruslatunnu milli rúmsins og kammóðunnar.


Teiknaðu klukku fyrir ofan kammóðuna.

Teiknaðu blóm í blómapotti ofan á kammóðuna.

Teiknaðu rendur á gluggatjöldin.

AFSTÖÐUHUGTÖK

Lestu fyrirælin og teiknaðu.



Teiknaðu hjól undir stólinn.

Teiknaðu mynd af ömmu í rammann á veggnum.

Teiknaðu lampa ofan á litlu bókahilluna.

Teiknaðu ryk í efri hilluna.


Teiknaðu bangsa í neðri hilluna.

Teiknaðu blómapott í gluggann.

Teiknaðu bolla með heitu kaffi við hliðina á tölvunni.

AFSTÖÐUHUGTÖK

Lestu fyrirælin og teiknaðu.



Teiknaðu stóran lampa á milli rúmsins og fataskápsins.

Teiknaðu ljós upp í loftinu.

Teiknaðu vekjaraklukku ofan á náttborðið.

Teiknaðu fataslá inn í fataskápinn.

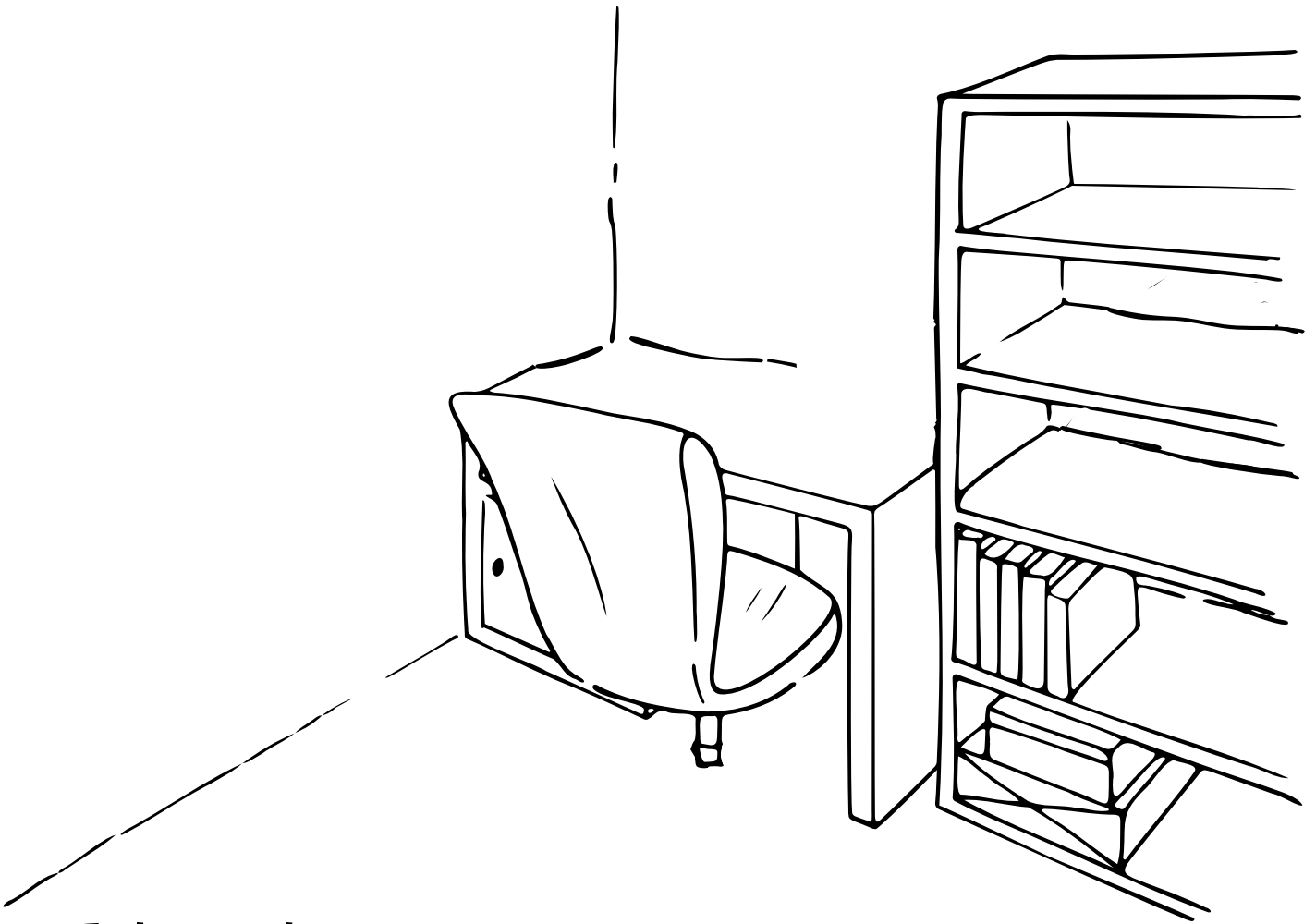
Teiknaðu doppur á rúmteppið.

Teiknaðu mynd fyrir ofan náttborðið.

Teiknaðu mottu fyrir framan náttborðið.

AFSTÖÐUHUGTÖK

Lestu fyrirmælin og teiknaðu.



Teiknaðu glugga á stóra vegginn.

Teiknaðu fartölvu ofan á skrifborðið.

Teiknaðu opna bók við hliðina á fartölvunni.

Teiknaðu lokaða bók í bókahilluna.

Teiknaðu svo könguló fyrir aftan bókina.

Teiknaðu þrjú hjól undir stólinn.

Teiknaðu inniskó fyrir aftan stólinn.

Teiknaðu doppur á vegginn sem er á móti stólnum.

AFSTÖÐUHUGTÖK

Lestu fyrirælin og teiknaðu.



Teiknaðu tvö logandi kerti ofan á borðið.

Teiknaðu stóran púða í sófann.

Teiknaðu svo lítinn púða fyrir framan stóra púðann.

Teiknaðu stóran lampa við hliðina á sófanum.

Teiknaðu mottu fyrir framan sófann.


Teiknaðu þreyttan kött ofan á mottunni.

Teiknaðu tré fyrir utan gluggann.

Teiknaðu litla mús sem er að fela sig undir sófanum.

AFSTÖÐUHUGTÖK

Lestu fyrirmælin og teiknaðu.



Teiknaðu þrjá púða í sófann.

Teiknaðu heitan kaffibolla á borðið við hliðina á sófanum.

Teiknaðu kisurófu sem er að stingast undan mottunni.

Teiknaðu könguló ofan á rammanum í miðjunni.

Teiknaðu svo köngulóarvef inni í rammann.

Teiknaðu blóm í efsta rammann.

Teiknaðu andlitsmynd af þér í neðsta rammann.