


# flokkum myndirnar



Klippið myndirnar út og límið á réttan stað.

Hérna erum við að þjálfa m.a. orðaforða, málproska og fínhreyfingar




Nemendur klippa myndirnar út og líma í réttan flokk.

Það er gott að byrja á því að nefna hvað er á myndunum, áður en þær eru klipptar, til að vera alveg viss um að nemandinn viti hvaða hlutur eru á hverri mynd. Það er einnig hægt að taka samtál um hverja mynd t.d. hver tilgangurinn með hlutnum er og hvenær við notum hann.

Það er líka hægt að nota blöðin sem bingóspil fyrir 2 þátttakendur, nemendur hafa þá yfirhugtakið fyrir framan sig og bingóstjórinn dregur mynd sem þátttakendur setja fyrir neðan rétt yfirhugtak.

# heitt eða kalt

Klippið myndirnar út og límið á réttan stað.










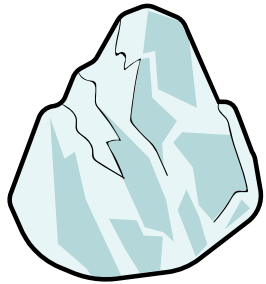
HEITT


KALT



# stórt eða lítið

Klippið myndirnar út og límið á réttan stað.












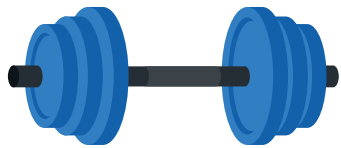
STÓRT

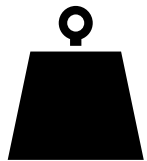
LÍTIÐ



# pungt eða létt

Klippið myndirnar út og límið á réttan stað.





PUNGT

LÉTT

